

# 鑄鉄バルブ

## フランジ形内ねじ仕切弁






Fig No.	2		4		37		3		4		76		77											
フランジ名	5K				B2031				10K															
品名	BS				CS				AS				GP				KP							
材質	本体		FC200																					
	要部		CAC406						CAC406															
外観																								
1/4インチ	32 mm						32,200																	
1/2インチ	40 mm				30,800		40,400		32,200		36,200		37,800											
2インチ	50 mm		38,200		32,600		48,100		42,300		34,100		40,200											
2 1/2インチ	65 mm		46,500		37,300		55,700		49,500		39,300		45,300											
3インチ	80 mm		54,600		45,400		69,700		55,900		47,900		57,800											
4インチ	100 mm		71,900		57,800		99,000		73,500		60,500		78,300											
5インチ	125 mm		115,000		99,000		141,000		119,000		105,000		128,000											
6インチ	150 mm		147,000		131,000		188,000		149,000		136,000		153,000											
8インチ	200 mm		223,000		178,000		308,000		224,000		189,000		248,000											
10インチ	250 mm						479,000		364,000															
12インチ	300 mm						636,000		517,000															
14インチ	350 mm								996,000															
16インチ	400 mm								1,620,000															
18インチ	450 mm								2,051,000															
20インチ	500 mm								2,738,000															
24インチ	600 mm								4,324,000															
備考	配管寸法はB2031-5Kと同じ				開度計付				●開度計付 ●配管寸法はB2031-10Kと同じ				G社対応面間				●開度計付 ●K社消防対応面間							

## フランジ形外ねじ仕切弁

シヨルダージュイント形内ねじ仕切弁

Fig No.	7-1		7-2		38-1		38-2		38-3		8-1		8-2		8-3		115			
フランジ名	5K				B2031				10K				AS				SJ			
品名	B2031				B2031				AS				AS				SJ			
材質	本体		FC200																	
	要部		CAC406		CR13		CAC406		CR13		SUS304		CAC406		CR13		SUS304		CAC406	
外観																				
1 1/2インチ	40 mm										42,400		47,900		53,700					
2インチ	50 mm		38,600		46,800		45,800		52,200		57,800		42,700							
2 1/2インチ	65 mm		46,700		54,300		53,100		60,600		67,700		50,800							
3インチ	80 mm		54,100		67,900		66,600		75,400		84,300		57,700				61,600			
4インチ	100 mm		74,900		96,200		94,800		108,000		121,000		74,800				80,900			
5インチ	125 mm		113,000		137,000		135,000		154,000		172,000		114,000							
6インチ	150 mm		147,000		183,000		179,000		204,000		228,000		147,000				165,000			
8インチ	200 mm		248,000		298,000		292,000		331,000		372,000		227,000				247,000			
10インチ	250 mm		401,000		466,000		457,000		517,000		577,000		363,000				437,000			
12インチ	300 mm		537,000		622,000		611,000		696,000		774,000		489,000							
14インチ	350 mm												1,054,000		1,189,000		1,333,000			
16インチ	400 mm												1,635,000		1,983,000		2,274,000			
18インチ	450 mm												2,051,000		2,472,000		2,969,000			
20インチ	500 mm												2,642,000		3,223,000		3,873,000			
24インチ	600 mm												4,002,000		4,250,000		5,099,000			
備考											配管寸法はB2031-10Kと同じ						土木用諸配管に適合			

## フランジ形スイング逆止弁

Fig No.		39-1	39-2	39-3	10-1	10-2	10-3	83	23	11
フランジ名		B2031			10K			LT	GP	KP
材質		FC200			FC200			要求による	CAC406/NBR	
本体要部		CAC406	CR13	SUS304	CAC406	CR13	SUS304	要求による	CAC406/NBR	
外観										
1 1/2 インチ	40 mm		43,100	48,200	29,900			本品は、摩耗対策型のオプション仕様対応品です。 御要求の仕様により別途見積りします。	25,800	25,800
2 インチ	50 mm	40,700	46,600	51,700	29,900				28,700	28,700
2 1/2 インチ	65 mm	51,700	58,800	65,400	42,700				32,200	32,200
3 インチ	80 mm	62,300	70,700	79,100	49,300				39,700	39,700
4 インチ	100 mm	90,900	103,000	116,000	72,100				50,800	50,800
5 インチ	125 mm	145,000	164,000	185,000	132,000				86,900	
6 インチ	150 mm	187,000	210,000	236,000	165,000				104,000	
8 インチ	200 mm	329,000	373,000	416,000	293,000					
10 インチ	250 mm				513,000	581,000	653,000			
12 インチ	300 mm				916,000	1,165,000	1,305,000			
14 インチ	350 mm				1,460,000	1,505,000	1,588,000			
16 インチ	400 mm				1,972,000	2,036,000	2,243,000			
18 インチ	450 mm				2,881,000	2,900,000	3,202,000			
20 インチ	500 mm				3,552,000	3,603,000	3,971,000			
24 インチ	600 mm				5,270,000	5,311,000	5,829,000			
備考		配管寸法はB2031と同じ							・バイパス弁付 ・G社対応面間	・バイパス弁付 ・K社消防対応面間

## ウェハー形急閉逆止弁



### フランジ形急閉逆止弁

### フランジ形玉形弁

Fig No.		40	68(WL-1)	68(WL-2)	68(WL-3)	68(WL-1B)	24	34-1	34-2
フランジ名		10K	10K			10K	10K	10K	
品名		W形サイレントチェッキ	デュアルチェッキ			デュアルチェッキ8付	GPサイレント	B2031	
材質		FC200	FC200			FC200	FC200	FC200	
本体要部		CAC406/NBR	NBR/CAC406	NBR/SCS13A	NBR/SCS14A	NBR/CAC406	NBR	CAC406	CR13
外観									
1 インチ	25 mm						21,400		
1 1/4 インチ	32 mm						25,200		
1 1/2 インチ	40 mm	21,500					31,400	46,600	51,300
2 インチ	50 mm	22,400	16,500	28,600	29,600	32,700	40,700	53,100	58,800
2 1/2 インチ	65 mm	30,900	20,300	33,300	35,100	35,900	47,900	62,900	69,300
3 インチ	80 mm	36,400	25,100	40,300	42,600	41,400	61,300	80,800	88,800
4 インチ	100 mm	51,800	32,900	53,900	56,600	52,700	83,200	113,000	125,000
5 インチ	125 mm	77,000	51,200	72,800	76,000	69,300	120,000	172,000	189,000
6 インチ	150 mm	103,000	65,700	94,800	98,200	91,900	159,000	227,000	249,000
8 インチ	200 mm	176,000	115,000	172,000	183,000	137,000	305,000	420,000	488,000
10 インチ	250 mm	261,000	168,000	250,000	273,000	338,000		696,000	861,000
12 インチ	300 mm		278,000	412,000	445,000	481,000		1,022,000	1,217,000
14 インチ	350 mm		451,000	740,000	788,000	835,000		1,827,000	1,956,000
16 インチ	400 mm		755,000	1,220,000	1,315,000	1,312,000		2,723,000	2,946,000
18 インチ	450 mm		948,000	1,455,000	1,539,000	1,598,000		3,603,000	3,946,000
20 インチ	500 mm		1,427,000	2,132,000	2,293,000			5,428,000	5,908,000
24 インチ	600 mm		2,371,000	3,475,000	3,587,000				
備考		ダクタイル製・ステンレス製およびフランジ形鑄鉄製については、18ページを参照下さい。				バイパス弁付 消防認定品も製作可 (50mm-200mmのみ)	バイパス弁付 (40A以上)		

# 鑄鉄バルブ

## フランジ形Yストレーナ

Fig No.		5-3	5-3M	5-3N	5-3NM	
フランジ		10K				
品名		10KYスト (ロング面間)				
材質	本体	FC200		FC200+ナイロン11ライニング		
	スクリーン	SUS304	SUS304 (40メッシュ)	SUS304	SUS304 (40メッシュ)	
外観						
	2インチ	50 mm	24,800	31,700	53,100	55,000
	2½インチ	65 mm	40,200	43,500	88,900	92,300
	3インチ	80 mm	48,600	52,400	104,000	108,000
	4インチ	100 mm	67,700	72,300	136,000	141,000
	5インチ	125 mm	103,000	110,000	204,000	210,000
	6インチ	150 mm	145,000	156,000	248,000	262,000
	8インチ	200 mm	214,000	231,000	367,000	385,000
	10インチ	250 mm	367,000	389,000	678,000	700,000
	12インチ	300 mm	611,000	640,000	901,000	

## フランジ形Yストレーナ

Fig No.		33-3	33-4	
フランジ		10K		
品名		Yスト		
材質	本体	FC200		
	スクリーン	SUS304	SUS316	
外観				
	2インチ	50 mm	24,800	31,100
	2½インチ	65 mm	40,200	50,200
	3インチ	80 mm	48,600	60,500
	4インチ	100 mm	67,700	84,300
	5インチ	125 mm	103,000	130,000
	6インチ	150 mm	145,000	181,000
	8インチ	200 mm	214,000	270,000
	10インチ	250 mm	367,000	456,000
	12インチ	300 mm	611,000	762,000
	14インチ	350 mm	873,000	
	16インチ	400 mm	1,818,000	
18インチ	450 mm	2,788,000		

## フランジ形Uストレーナ

Fig No.		191Aa	191Ab	191Ba	191Bb	
フランジ		10K				
品名		急開型Uスト		B.B.型Uスト		
材質	本体	FC200				
	スクリーン	SUS304	SUS316	SUS304	SUS316	
外観						
	2インチ	50 mm	70,700	79,200	62,900	75,400
	2½インチ	65 mm	91,900	103,000	91,600	97,500
	3インチ	80 mm	114,000	126,000	102,000	121,000
	4インチ	100 mm	187,000	204,000	176,000	194,000
	5インチ	125 mm				
	6インチ	150 mm	411,000	448,000	401,000	437,000
	8インチ	200 mm	577,000	600,000	546,000	578,000
	10インチ	250 mm	1,207,000	1,277,000	1,130,000	1,213,000
	12インチ	300 mm	2,234,000	2,387,000	2,272,000	2,316,000
	14インチ	350 mm				
	16インチ	400 mm				
18インチ	450 mm					

## フランジ形ボールバルブ

Fig No.		78	
フランジ		10K	
品名		FCボール	
材質	本体	FC200	
	ボールシート	SCS13A PTFE	
外観			
	½インチ	15 mm	14,100
	¾インチ	20 mm	15,900
	1インチ	25 mm	21,400
	1¼インチ	32 mm	29,100
	1½インチ	40 mm	35,000
	2インチ	50 mm	42,400
	2½インチ	65 mm	69,900
	3インチ	80 mm	89,400
	4インチ	100 mm	131,000
	5インチ	125 mm	246,000
	6インチ	150 mm	340,000
8インチ	200 mm	594,000	
10インチ	250 mm	※ 1,285,000	
12インチ	300 mm	※ 2,004,000	
備考		※ギア操作式となります。	