

第54期 事業報告書

平成17年6月1日～平成18年5月31日



株式会社 **オータケ**

株主の皆様へ



株主の皆様にはますますご清祥のこととお慶び申し上げます。

平素は格別のご高配を賜り、まことにありがとうございます。

当社第54期（平成17年6月1日から平成18年5月31日まで）の決算を終了いたしましたので、ここに営業の概況等をご報告申し上げます。

平成18年8月

取締役社長

鈴木 照

営業の概況

当期におけるわが国経済は、素材市況の高騰や原油価格の上昇等不安定要因がありましたが、好調な企業収益を背景に設備投資が増加し、又雇用情勢の改善による個人消費も着実に増加する等、景気は民間需要主導により着実に回復してまいりました。

当管材業界におきましては、民間設備投資がデジタル家電を中心に周辺産業やその他製造業にまで広がって増加したものの、公共投資は歳出削減により、引き続き減少傾向にあるため、市場規模は増加せず、価格競争は一層激しくなり、全体としては厳しい受注環境にありました。

このような厳しい事業環境に的確に対応するため、当社はきめ細かな物流体制のもと市場ニーズに即した商品のラインナップ及びジャストインタイムの商品供給をベースに全社一丸となった採算重視の姿勢で取引基盤の拡大・拡充を強力に推進し増収増益に向け邁進してまいりました。又、平成17年6月1日付にて子会社2社を吸収合併し、経営資源の一極集中化による経営全般にわたる合理化、効率化を推進、更なるローコスト経営体制を確立してまいりました。

この結果、当期の売上高は287億39百万円（前期比27.9%増）と3期連続の増収となりました。

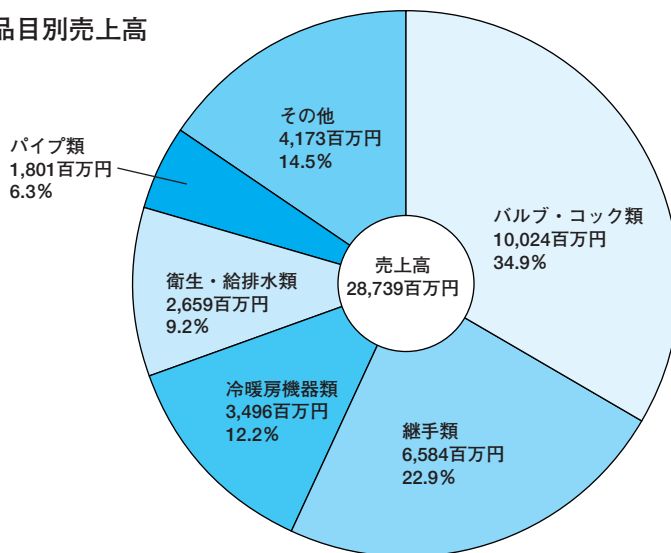
一方、利益面につきましては、受注競争の激化や仕入価格上昇により厳しい環境下ではありましたが、増収効果と採算重視の受注により売上総利益が増加するとともにリスク管理の徹底と経費削減に努めました結果、経常利益は12億98百万円（前期比53.3%増）となりました。又、減損会計の導入や固定資産売却損の計上がありましたが、当期純利益は7億87百万円（前期比58.0%増）と過去最高益となりました。

財産及び損益の状況の推移

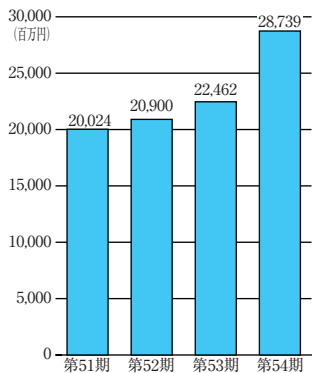
(単位：百万円)

区 分	期 別	第 51 期	第 52 期	第 53 期	第 54 期
		(平成15年 5 月期)	(平成16年 5 月期)	(平成17年 5 月期)	(当期) (平成18年 5 月期)
売 上 高		20,024	20,900	22,462	28,739
経 常 利 益		410	607	847	1,298
当 期 純 利 益		185	316	498	787
1 株 当 たり 当 期 純 利 益		39.77円	69.10円	110.54円	183.83円
総 資 産		11,425	11,606	12,064	15,670
純 資 産		6,336	6,558	6,876	8,434
1 株 当 たり 純 資 産 額		1,475.48円	1,526.07円	1,599.20円	1,968.61円

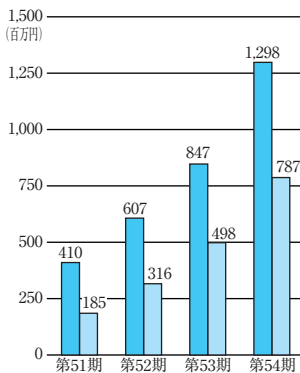
品目別売上高



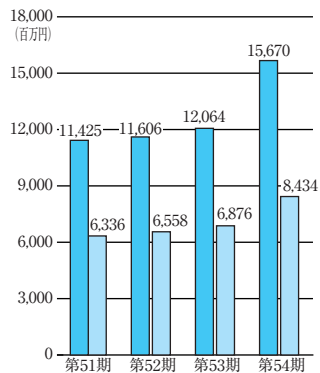
■ 売上高



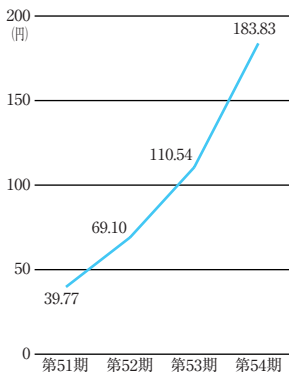
■ 経常利益 ■ 当期純利益



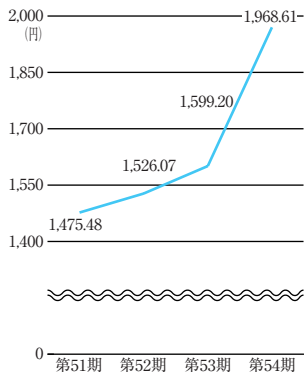
■ 総資産 ■ 純資産



■ 1株当たり当期純利益



■ 1株当たり純資産額



貸借対照表

(単位：千円)

科 目	期 別	当 期 (平成18年 5月31日現在)	前 期 (平成17年 5月31日現在)
		金 額	金 額
(資 産 の 部)			
流 動 資 産		10,454,828	7,759,032
現 金 及 び 預 金		500,271	504,466
受 取 手 形		3,465,997	2,468,850
売 掛 金		4,834,617	3,512,302
商 品		1,617,665	1,237,123
繰 延 税 金 資 産		159,821	103,005
従 業 員 短 期 貸 付 金		5,218	6,171
そ の 他		23,867	18,158
貸 倒 引 当 金		△ 152,631	△ 91,046
固 定 資 産		5,215,628	4,305,627
有 形 固 定 資 産		3,273,696	2,812,786
建 物		837,399	668,626
構 築 物		35,226	37,381
機 械 及 び 装 置		7,236	-
車 輛 及 び 運 搬 具		14,119	11,404
工 具 、 器 具 、 備 品		29,401	28,427
土 地		2,350,313	2,066,946
無 形 固 定 資 産		13,659	11,706
電 話 加 入 権 等		13,659	11,706
投 資 そ の 他 の 資 産		1,928,273	1,481,134
投 資 有 価 証 券		1,786,497	953,244
関 係 会 社 株 式		23,000	-
子 会 社 株 式		-	309,345
従 業 員 長 期 貸 付 金		43,659	40,808
更 正 債 権 等		68,039	59,948
長 期 前 払 費 用		1,470	1,691
繰 延 税 金 資 産		-	93,105
会 員 権		99,292	97,150
そ の 他		12,866	24,294
貸 倒 引 当 金		△ 106,553	△ 98,453
資 産 合 計		15,670,456	12,064,659

(単位：千円)

科 目	期 別	当 期	前 期
		(平成18年 5月31日現在)	(平成17年 5月31日現在)
		金 額	金 額
流 動 負 債 (部)	形金借入金	6,235,601	4,403,746
	手形	3,493,160	2,293,480
	掛定長期借入金	2,111,895	1,474,639
	1年以内返済予定	68,730	90,000
	未払引当金	293,767	62,602
	未払消費税等	40,023	307,035
	未償還賞与	160,000	39,026
	役員賞与	30,000	110,000
	その他	38,023	-
	繰上引当金	1,000,615	26,962
	繰上税金負債	143,244	784,343
	繰上延税負債	224,482	-
	繰上延税金負債	224,482	224,482
	繰上延税金負債	452,413	398,001
	繰上延税金負債	160,976	146,360
繰上延税金負債	19,500	15,500	
負 債 合 計		7,236,216	5,188,089
資 本 (部)	資本金	-	1,312,207
	資本剰余金	-	1,315,697
	資本準備金	-	1,315,697
	利益剰余金	-	4,551,623
	利益準備金	-	303,051
	利益剰余金	-	3,500,000
	利益剰余金	-	3,500,000
	利益剰余金	-	748,571
	土地再評価差額金	-	△ 553,930
	株式再評価差額金	-	251,183
	株式再評価差額金	-	△ 211
	資 本 合 計		-
負 債 及 び 資 本 合 計		-	12,064,659
株 主 資 本 (純 資 産 の 部)	株主資本	8,096,790	-
	資本剰余金	1,312,207	-
	資本準備金	1,315,697	-
	利益剰余金	1,315,697	-
	利益準備金	5,469,097	-
	利益剰余金	313,051	-
	利益剰余金	5,156,045	-
	利益剰余金	4,300,000	-
	繰上利益剰余金	856,045	-
	繰上利益剰余金	△ 211	-
	繰上利益剰余金	337,450	-
	繰上利益剰余金	655,448	-
繰上利益剰余金	△ 317,998	-	
純 資 産 合 計		8,434,240	-
負 債 及 び 純 資 産 合 計		15,670,456	-

損益計算書

(単位：千円)

科 目	期 別	当 期 (平成17年6月1日から 平成18年5月31日まで)	前 期 (平成16年6月1日から 平成17年5月31日まで)
		金 額	金 額
売 上 高		28,739,795	22,462,144
売 上 原 価		24,899,446	19,656,613
売 上 総 利 益		3,840,349	2,805,530
販売費及び一般管理費		2,669,640	2,059,683
営 業 利 益		1,170,708	745,846
営 業 外 収 益		168,746	133,386
受取利息及び配当金		27,352	22,154
仕 入 割 引		96,025	84,110
不 動 産 賃 貸 収 入		16,320	16,350
そ の 他		29,048	10,771
営 業 外 費 用		40,746	32,040
支 払 利 息		13,115	12,871
売 上 割 引		24,231	13,790
手 形 売 却 損		1,617	3,426
そ の 他		1,782	1,952
経 常 利 益		1,298,709	847,193
特 別 利 益		8,827	4,083
前期損益修正益		8,203	2,062
固定資産売却益		539	-
貸倒引当金戻入益		-	619
投資有価証券売却益		84	1,282
そ の 他		-	119
特 別 損 失		81,510	1,025
固定資産除売却損		50,893	470
減 損 損 失		30,616	-
会 員 権 売 却 損		-	554
税引前当期純利益		1,226,025	850,250
法人税、住民税及び事業税		484,000	379,500
法 人 税 等 調 整 額		△ 45,571	△ 27,840
当 期 純 利 益		787,597	498,591
前期繰越利益		-	249,979
当 期 未 処 分 利 益		-	748,571

株主資本等変動計算書 (平成17年6月1日から平成18年5月31日まで)

(単位：千円)

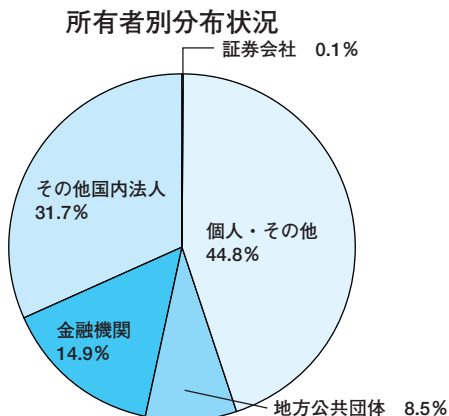
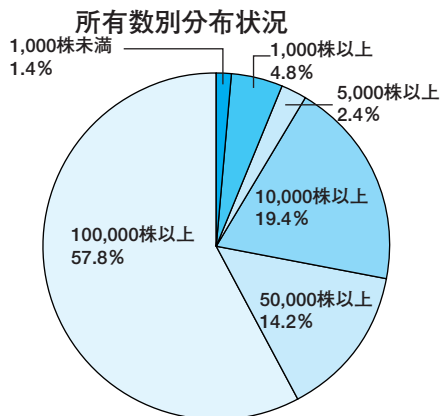
	株 主 資 本							自己株式	株 主 資 本 合 計
	資本金	資本剰余金		利 益 剰 余 金			自己株式		
		資本準備金	利益準備金	その他利益剰余金		利益剰余金 合 計			
				別 途 積 立 金	繰 越 利 益 剰 余 金				
平成17年5月31日 残高	1,312,207	1,315,697	303,051	3,500,000	748,571	4,551,623	△211	7,179,316	
事業年度中の変動額									
剰余金の配当					△85,687	△85,687		△85,687	
利益処分による役員賞与					△25,000	△25,000		△25,000	
合併による受入			10,000	500,000	△33,504	476,495		476,495	
別途積立金の積立				300,000	△300,000	-		-	
再評価差額金取崩額					△235,931	△235,931		△235,931	
当期純利益					787,597	787,597		787,597	
株主資本以外の項目 の事業年度中の変動額(純額)									
事業年度中の変動額合計	-	-	10,000	800,000	107,473	917,473	-	917,473	
平成18年5月31日 残高	1,312,207	1,315,697	313,051	4,300,000	856,045	5,469,097	△211	8,096,790	

	評 価 ・ 換 算 差 額 等				純資産合計
	その他有価証券 評価差額金	土地再評価 差 額 金	評価・換算 差 額 等 合 計		
平成17年5月31日 残高	251,183	△553,930	△302,746	6,876,569	
事業年度中の変動額					
剰余金の配当			-	△85,687	
利益処分による役員賞与			-	△25,000	
合併による受入			-	476,495	
別途積立金の積立			-	-	
再評価差額金取崩額			-	△235,931	
当期純利益			-	787,597	
株主資本以外の項目 の事業年度中の変動額(純額)	404,264	235,931	640,196	640,196	
事業年度中の変動額合計	404,264	235,931	640,196	1,557,670	
平成18年5月31日 残高	655,448	△317,998	337,450	8,434,240	

株式の状況 (平成18年5月31日現在)

発行可能株式総数 13,000,000株
 発行済株式の総数 4,284,500株
 株主数 511名
 大株主

株主名	当社への出資状況		当社の当該株主への出資状況	
	株式数	出資比率	持株数	出資比率
	千株	%	千株	%
愛知県幡豆町 オータケ従業員持株会	363	8.47	—	—
オータケ持株会	338	7.89	—	—
鈴木照 株式会社キッツ	326	7.61	—	—
株式会社三菱東京UFJ銀行	283	6.60	—	—
尾崎美津子	264	6.16	900	0.75
岡谷鋼機株式会社	214	4.99	—	—
株式会社りそな銀行	198	4.62	—	—
株式会社名古屋銀行	142	3.32	138	0.28
	132	3.08	—	—
	107	2.51	37	0.02



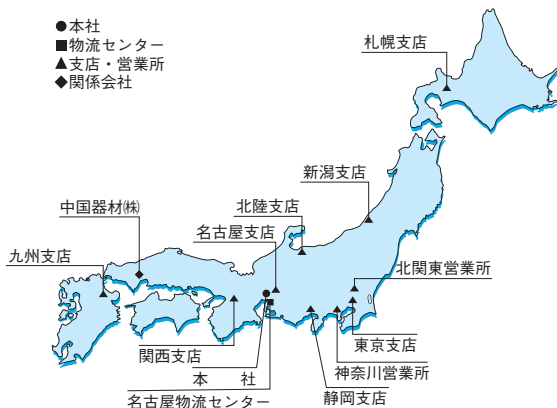
役員 (平成18年5月31日現在)

代表取締役 専任常務取締役 常務取締役 常務取締役 常務取締役 常務取締役 常務取締役	取締役 取締役 取締役 取締役 取締役 取締役 取締役 取締役	取締役 取締役 取締役 取締役 取締役 取締役 取締役 取締役	社長 取締役 取締役 取締役 取締役 取締役 取締役 取締役	鈴木西吉 三平村堀松石前	木田川輪野井部井原田	新忠富 正光善浩 真	照一弘雄 樹男幸市進二勲
---	--	--	---	-----------------	------------	------------------	-----------------

(注) 1. 平成17年8月30日開催の第53期定時株主総会において、平野光男、村井善幸の両氏は取締役新たに選任され、就任いたしました。
2. 監査役堀部浩市及び石原真二の両氏は、社外監査役であります。

会社の概要 (平成18年5月31日現在)

商号	株式会社 オータケ OTAKE CORPORATION	主要事業所	本社	名古屋市中村区
設立	昭和27年5月15日	支店	札幌支店 (札幌市東区)	新潟支店 (新潟県新潟市)
資本金	1,312,207,200円		東京支店 (東京都江東区)	静岡支店 (静岡県富士市)
発行可能株式総数	13,000,000株		北陸支店 (富山県射水市)	北陸支店 (富山県射水市)
発行済株式総数	4,284,500株		名古屋支店 (名古屋市中村区)	関西支店 (堺市美原区)
事業内容	配管資材の販売	営業所	九州支店 (福岡市博多区)	神奈川営業所 (神奈川県平塚市)
従業員数	247名	物流拠点	北関東営業所 (さいたま市見沼区)	名古屋物流センター (名古屋市中川区)
		子会社	中国器材(株) (山口県周南市)	



株 主 メ モ

事業年度	毎年6月1日から翌年5月31日まで
定時株主総会	毎年8月
基準日	定時株主総会 毎年5月31日 期末配当 毎年5月31日
株主名簿管理人	東京都港区芝三丁目33番1号 中央三井信託銀行株式会社
同事務取扱場所	名古屋市中区栄三丁目15番33号 (〒460-8685) 中央三井信託銀行株式会社 名古屋支店 証券代行部 電話 〈0120〉78-2031 (フリーダイヤル)
同 取 次 所	中央三井信託銀行株式会社本店及び全国各支店 日本証券代行株式会社本店及び全国各支店
公告掲載URL	http://www.kk-otake.co.jp

(お知らせ)

住所変更、単元未満株式買取請求、名義書換請求及び配当金振込指定に必要な各用紙のご請求は下記の名義書換代理人の中央三井信託銀行のフリーダイヤルまたはホームページをご利用ください。

- ◆フリーダイヤル 0120-87-2031 (24時間受付：自動音声案内)
- ◆ホームページ http://www.chuomitsui.co.jp/person/p_06.html