

# 第52期 事業報告書

平成15年6月1日～平成16年5月31日

## 株主の皆様へ

---



株主の皆様にはますますご清祥のこととお慶び申し上げます。

平素は格別のご高配を賜り、まことにありがとうございます。

当社第52期（平成15年6月1日から平成16年5月31日まで）の決算を終了いたしましたので、ここに営業の概況等をご報告申し上げます。

平成16年 8月

取締役社長 鈴木 照

## 営業の概況

当連結会計年度におけるわが国経済は、企業のリストラなど合理化努力が続くなか、中国特需を中心にした輸出の拡大、デジタルAVの需要増を背景にした民間設備投資の増大、加えて企業業績改善といった心理的効果による国内株式市場の回復等、外需に加え内需にも支えられ緩やかな景気回復の兆しがみられました。

当管材業界におきましては、デジタル関連新規設備投資ならびに老朽化設備更新・合理化投資等を主体に民間設備投資は回復基調に転じましたが、緊縮財政による公共投資の減少を補いきれず、建設市場全体としましては7年連続の縮小基調で推移、熾烈な受注環境に緩和の動きがみられず、利益確保に一段の努力を要するなど、当グループを取り巻く環境は引き続き厳しいものとなりました。

このような厳しい経営環境に迅速かつ的確に対処するため、当グループは中部地区以東を主要エリアとする当社を中核に、首都圏のエンドユーザを顧客基盤とする㈱イシイならびに西日本の再販業者を顧客基盤とする㈱木谷バルブとの緊密な連携のもと、企業グループ全体の総合力を結集し、積極果敢な事業展開を図ってまいりました。

当社を基点に全国を網羅するきめ細かな物流体制ならびに充実した商品在庫のもと、市場ニーズに沿った商品の拡販、一括受注体制の強化、新規取引先の拡大を当期の営業戦略として当グループ一丸となって攻めの営業を展開した結果、5月の商品価格改定を睨んだ受注増も重なり、連結売上高は243億47百万円（前連結会計年度比4.5%増）と増収となりました。

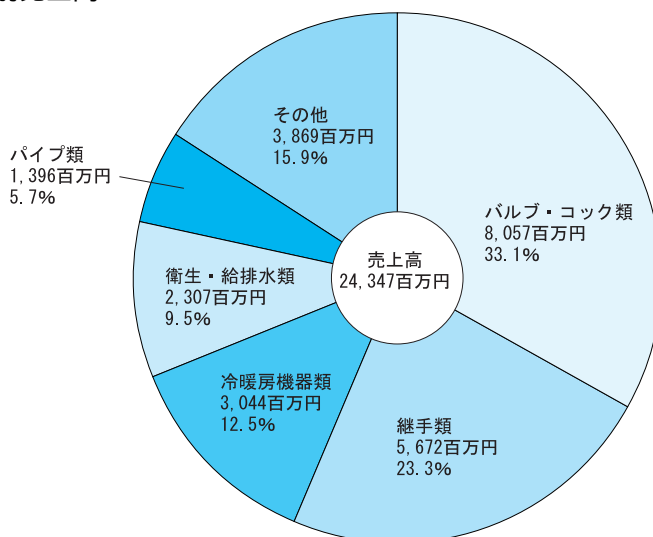
一方、利益面につきましては、建設市場の更なる縮小による受注価格競争激化と原材料価格の高騰に伴う仕入れ価格改定による採算悪化等厳しい収益環境ではありましたが、増収効果とグループを挙げたトータルコストの削減・リスク管理の徹底・採算意識の徹底が寄与した結果、連結経常利益は6億96百万円（前連結会計年度比50.1%増）、連結当期純利益は3億67百万円（前連結会計年度比72.4%増）と2期連続の増益となりました。

営業成績及び財産の状況の推移

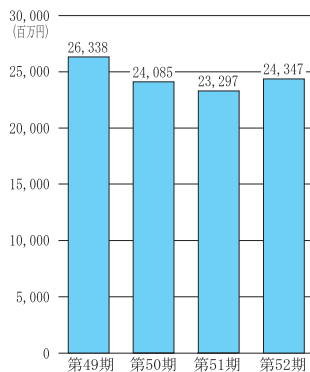
(単位：百万円)

区 分 \ 期 別	第 49 期 (平成13年 5 月期)	第 50 期 (平成14年 5 月期)	第 51 期 (平成15年 5 月期)	第52期(当期) (平成16年 5 月期)
売 上 高	26,338	24,085	23,297	24,347
経 常 利 益	617	392	463	696
当 期 純 利 益	322	185	213	367
1 株 当 た り 当 期 純 利 益	75.21円	43.33円	44.41円	78.24円
総 資 産	14,279	13,222	13,455	13,983
純 資 産	6,693	6,783	6,876	7,186
1 株 当 た り 純 資 産	1,562.31円	1,583.28円	1,599.60円	1,669.83円

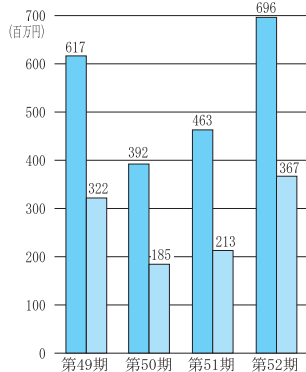
品目別売上高



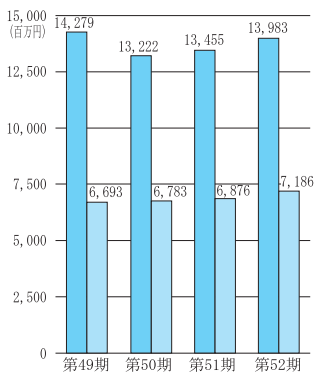
■ 売上高



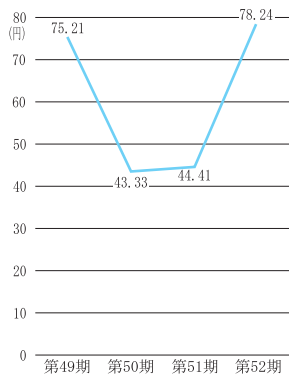
■ 経常利益 ■ 当期純利益




■ 総資産 ■ 純資産



■ 1株当たり当期純利益



■ 1株当たり純資産



# 連結貸借対照表

連結

(単位：千円)

科 目	期 別	当 期 (平成16年5月31日現在)	前 期 (平成15年5月31日現在)
		金 額	金 額
(資 産 の 部)			
流 動 資 産		9,035,300	8,417,509
現金及び預金		585,275	667,896
受取手形及び売掛金		6,810,030	6,349,252
商 品		1,693,796	1,413,426
繰延税金資産		68,223	63,761
そ の 他		31,446	33,927
貸倒引当金		153,472	110,754
固 定 資 産		4,947,872	5,038,253
有形固定資産		3,650,021	3,770,629
建物及び構築物		960,795	1,026,111
機械装置及び運搬具		36,710	47,729
工具、器具、備品		33,806	36,016
土 地		2,618,708	2,660,771
無形固定資産		13,826	14,574
電話加入権等		13,826	14,574
投資その他の資産		1,284,023	1,253,049
投資有価証券		903,612	507,032
繰延税金資産		199,606	321,229
そ の 他		330,838	568,568
貸倒引当金		150,033	143,782
資 産 合 計		13,983,172	13,455,762

(単位：千円)

科 目	期 別	当 期 (平成16年5月31日現在)	前 期 (平成15年5月31日現在)
		金 額	金 額
	(負債の部)		
流動負債		6,006,213	5,759,984
支払手形及び買掛金		5,382,717	5,088,393
短期借入金		79,000	75,000
一年以内返済予定長期借入金		153,600	162,000
未払法人税等		112,376	163,511
賞与引当金		115,804	109,068
その他		162,714	162,011
固定負債		790,014	819,328
長期借入金		131,200	210,000
繰延税金負債		47,732	47,737
退職給付引当金		408,119	429,471
役員退職慰労引当金		143,715	132,119
再評価に係る繰延税金負債		59,248	
負債合計		6,796,227	6,579,312
	(少数株主持分)		
少数株主持分			
	(資本の部)		
資本金		1,312,207	1,312,207
資本剰余金		1,315,697	1,315,697
利益剰余金		4,737,553	4,590,491
土地再評価差額金		388,696	329,822
株式等評価差額金		210,394	11,913
自己株式		211	211
資本合計		7,186,945	6,876,449
負債、少数株主持分及び資本合計		13,983,172	13,455,762

# 連結損益計算書

連結

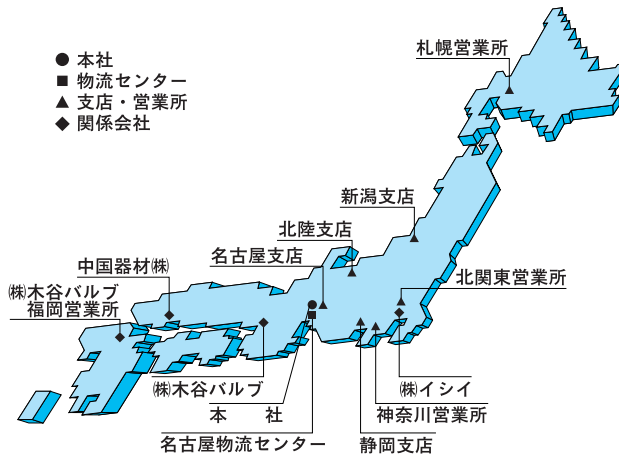
(単位：千円)

科 目	期 別	前 期
	当 期 (平成15年6月1日から 平成16年5月31日まで)	(平成14年6月1日から 平成15年5月31日まで)
	金 額	金 額
(経常損益の部)		
営業損益の部		
営業収益	24,347,801	23,297,442
売上高	24,347,801	23,297,442
営業費用	23,725,788	22,892,082
売上原価	21,146,455	20,355,110
販売費及び一般管理費	2,579,332	2,536,972
営業利益	622,013	405,359
営業外損益の部		
営業外収益	118,089	107,451
受取利息及び配当金	8,759	7,009
仕入割引	83,909	78,991
その他	25,420	21,449
営業外費用	43,760	48,978
支払利息	20,434	24,273
手形売却損	7,945	11,622
その他	15,380	13,081
経常利益	696,342	463,832
(特別損益の部)		
特別利益	6,133	9,509
前期損益修正益	6,084	8,987
固定資産売却益	49	279
その他		242
特別損失	49,241	64,594
固定資産除売却損	37,100	501
投資有価証券評価損		32,919
会員権評価損等	12,141	21,173
役員退職慰労金		10,000
税金等調整前当期純利益	653,234	408,747
法人税、住民税及び事業税	228,300	232,911
法人税等調整額	56,936	37,623
当期純利益	367,998	213,459



# 会社の概要 (平成16年5月31日現在)

商	号	株式会社 オータケ
		OTAKE CORPORATION
設	立	昭和27年5月15日
資	本	1,312,207,200円
事	業	配管資材の販売
従	業	員
主	業	数
	所	190名
	本	社
	名	古
	屋	支
	支	店
	北	陸
	支	店
	静	岡
	支	店
	新	潟
	支	店
	札	幌
	営	業
	所	
	神	奈
	川	営
	営	業
	所	
	北	関
	東	営
	営	業
	所	
	名	古
	屋	物
	流	セ
	ン	タ
	ー	ー
関	係	会
	社	
	株	式
	会	社
	木	谷
	ハ	ル
	ブ	(
		連
		結
		子
		会
		社
		大
		阪
		府
		南
		河
		内
		郡
		美
		原
		町
		木
		材
		通
		4
		13
		11
		株
		式
		会
		社
		伊
		シ
		イ
		(
		連
		結
		子
		会
		社
		東
		京
		都
		江
		東
		区
		猿
		江
		1
		2
		12
		中
		国
		器
		材
		株
		式
		会
		社
		(
		関
		連
		会
		社
		山
		口
		県
		周
		南
		市
		都
		町
		2
		42



# 貸借対照表

単体

(単位：千円)

科 目	期 別	当 期 (平成16年 5月31日現在)	前 期 (平成15年 5月31日現在)
		金 額	金 額
(資 産 の 部)			
流 動 資 産		7,368,551	7,061,637
現金及び預金		476,938	445,621
受 取 手 形		2,707,987	2,881,302
売 掛 金		2,969,945	2,738,741
商 品		1,236,974	994,190
従業員短期貸付金		6,437	6,437
繰 延 税 金 資 産		54,509	56,760
そ の 他		18,574	23,390
貸 倒 引 当 金		102,817	84,808
固 定 資 産		4,237,530	4,364,216
有形固定資産		2,856,174	2,955,397
建 物		700,985	742,066
構 築 物		39,672	44,699
車 輜 及 び 運 搬 具		18,136	27,468
工 具、器 具、備 品		30,433	35,162
土 地		2,066,946	2,106,001
無形固定資産		11,743	13,152
電 話 加 入 権 等		11,743	13,152
投資その他の資産		1,369,612	1,395,666
投 資 有 価 証 券		752,585	434,009
子 会 社 株 式		309,345	309,345
従業員長期貸付金		48,186	54,623
更 生 債 権 等		70,491	80,751
長 期 前 払 費 用		1,911	2,132
繰 延 税 金 資 産		166,494	268,420
再評価に係る繰延税金資産			223,570
そ の 他		150,922	151,857
貸 倒 引 当 金		130,324	129,043
資 産 合 計		11,606,081	11,425,853

(単位：千円)

科 目	期 別	当 期 (平成16年5月31日現在)	前 期 (平成15年5月31日現在)
		金 額	金 額
(負 債 の 部)			
流 動 負 債		4,373,007	4,339,917
支 払 手 形		2,544,038	2,424,498
買 掛 金		1,428,273	1,424,099
一年以内返済予定長期借入金		120,000	120,000
未 払 金		64,685	46,956
未 払 法 人 税 等		59,373	155,104
未 払 消 費 税 等		16,532	35,677
賞 与 引 当 金		100,000	95,000
そ の 他		40,103	38,581
固 定 負 債		674,823	749,429
長 期 借 入 金		90,000	210,000
退 職 給 付 引 当 金		381,860	407,310
役 員 退 職 慰 労 引 当 金		143,715	132,119
再評価に係る繰延税金負債		59,248	
負 債 合 計		5,047,830	5,089,346
(資 本 の 部)			
資 本 金		1,312,207	1,312,207
資 本 剰 余 金		1,315,697	1,315,697
資 本 準 備 金		1,315,697	1,315,697
利 益 剰 余 金		4,145,865	4,042,558
利 益 準 備 金		303,051	303,051
任 意 積 立 金		3,400,000	3,300,000
別 途 積 立 金		3,400,000	3,300,000
当 期 未 処 分 利 益		442,813	439,507
土地再評価差額金		388,696	329,822
株式等評価差額金		173,388	3,922
自 己 株 式		211	211
資 本 合 計		6,558,251	6,336,507
負 債 及 び 資 本 合 計		11,606,081	11,425,853

# 損益計算書

単体

(単位：千円)

科 目	期 別	前 期
		(平成14年6月1日から 平成15年5月31日まで)
	当 期 (平成15年6月1日から 平成16年5月31日まで)	金 額
	金 額	金 額
(経常損益の部)		
営業損益の部		
営業収益	20,900,496	20,024,507
売上高	20,900,496	20,024,507
営業費用	20,375,425	19,681,266
売上原価	18,422,770	17,745,529
販売費及び一般管理費	1,952,655	1,935,737
営業利益	525,070	343,240
営業外損益の部		
営業外収益	117,498	106,222
受取利息及び配当金	12,711	9,953
仕入割引	80,501	76,389
その他	24,285	19,879
営業外費用	35,498	39,340
支払利息	13,704	16,631
手形売却損	6,799	9,626
その他	14,994	13,082
経常利益	607,070	410,123
(特別損益の部)		
特別利益	2,545	2,032
前期損益修正益	2,545	1,790
その他		242
特別損失	48,113	54,525
固定資産除売却損	36,563	432
投資有価証券評価損		32,919
会員権評価損等	11,550	21,173
税引前当期純利益	561,502	357,629
法人税、住民税及び事業税	171,000	223,800
法人税等調整額	74,459	51,572
当期純利益	316,042	185,402
前期繰越利益	260,241	254,104
土地再評価差額金取崩額	133,470	
当期末処分利益	442,813	439,507

# 利益処分

(単位：円)

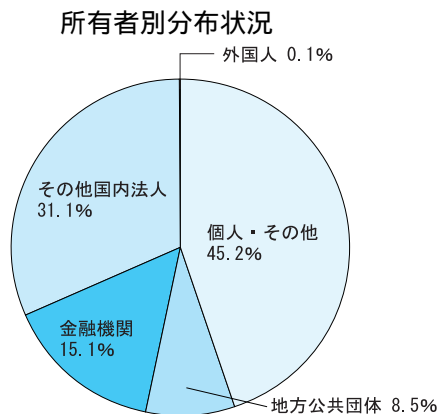
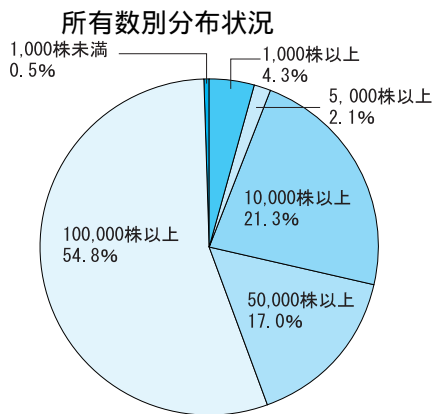
科 目	当 期	前 期
当 期 未 処 分 利 益	442,813,605	439,507,037
これを次のとおり処分いたします。		
利 益 配 当 金	72,834,137 (普通配当1株につき 17円)	64,265,415 (普通配当1株につき 15円)
取 締 役 賞 与 金	20,000,000	15,000,000
任 意 積 立 金		
別 途 積 立 金	100,000,000	100,000,000
次 期 繰 越 利 益	249,979,468	260,241,622

# 株式の状況 (平成16年5月31日現在)

会社が発行する株式の総数  
 発行済株式の総数  
 株主数  
 大株主

13,000,000株  
 4,284,500株  
 301名

株主名	当社への出資状況		当社の当該株主への出資状況	
	持株数	議決権比率	持株数	議決権比率
	千株	%	千株	%
愛知県幡豆町 オータケ従業員持株会	363	8.47		
オータケ持株会	362	8.46		
鈴木照	285	6.65		
株式会社キッツ	282	6.58	630	0.55
尾崎美津子	264	6.16		
株式会社UFJ銀行	198	4.62		
岡谷鋼機株式会社	198	4.62	116	0.23
株式会社りそな銀行	132	3.08		
株式会社東京三菱銀行	132	3.08		



## 役員（平成16年5月31日現在）

---

代表取締役社長	鈴木	照
常務取締役	佐藤	忠和
常務取締役	森	新一
取締役	西田	忠弘
取締役	吉川	富雄
取締役	三輪	正樹
常勤監査役	小川	潔
監査役	松井	進
監査役	石原	真二

(注) 監査役松井 進、石原真二の両氏は、「株式会社の監査等に関する商法の特例に関する法律」第18条第1項に定める社外監査役であります。

## 株 主 メ モ

決 算 期	毎年5月31日
定 時 株 主 総 会	毎年8月
基 準 日	定時株主総会については5月31日といたします。その他必要があるときは、あらかじめ公告して定めます。
名 義 書 換 代 理 人	東京都港区芝三丁目33番1号 中央三井信託銀行株式会社
同 事 務 取 扱 場 所	名古屋市中区栄二丁目3番6号(〒460-8685) 中央三井信託銀行株式会社 名古屋支店 証券代行部 電話/名古屋 052 231 1145(代表)
同 取 次 所	中央三井信託銀行株式会社本店及び全国各支店 日本証券代行株式会社本店及び全国各支店
公 告 掲 載 新 聞 貸借対照表ならびに損益 計算書のホームページアドレス	日本経済新聞 <a href="http://www.kk-otake.co.jp/kessan/index.html">http://www.kk-otake.co.jp/kessan/index.html</a>

(お知らせ)

住所変更、単元未満株式買取請求、名義書換請求及び配当金振込指定に必要な各用紙のご請求は、名義書換代理人のフリーダイヤル0120 87 2031で24時間受付しております。